



ТЕРРИТОРИАЛЬНЫЙ ОРГАН ФЕДЕРАЛЬНОЙ
СЛУЖБЫ ГОСУДАРСТВЕННОЙ СТАТИСТИКИ
ПО КИРОВСКОЙ ОБЛАСТИ

Рынок товаров и услуг в Кировской области



январь - февраль 2023 года



ТЕРРИТОРИАЛЬНЫЙ ОРГАН
ФЕДЕРАЛЬНОЙ СЛУЖБЫ
ГОСУДАРСТВЕННОЙ СТАТИСТИКИ
ПО КИРОВСКОЙ ОБЛАСТИ

Рынок товаров и услуг в Кировской области

январь - февраль 2023 года

- 01 Оборот розничной торговли
- 02 Структура оборота розничной торговли
- 03 Оборот розничной торговли на душу населения
- 04 Товарные запасы в организациях розничной торговли
- 05 Оборот общественного питания
- 06 Структура оборота общественного питания по типам хозяйствующих субъектов
- 07 Оборот общественного питания в расчете на душу населения
- 08 Платные услуги населению
- 09 Бытовые услуги населению
- 10 Оборот оптовой торговли





ОБОРОТ РОЗНИЧНОЙ ТОРГОВЛИ

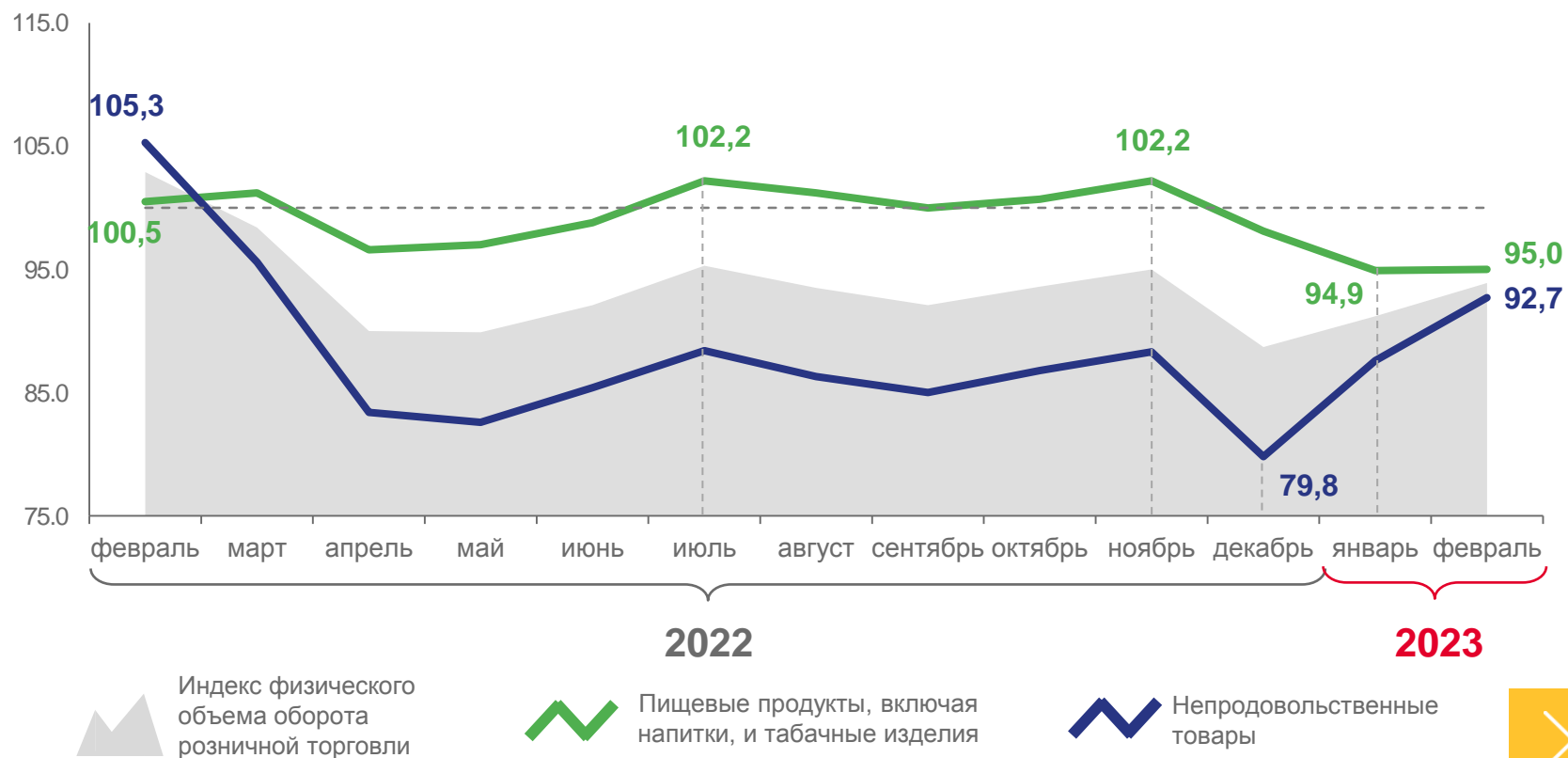
ЯНВАРЬ - ФЕВРАЛЬ 2023 ГОДА

ОБОРОТ РОЗНИЧНОЙ ТОРГОВЛИ,
в % к итогу



- оборот пищевых продуктов, включая напитки, и табачных изделий
- оборот непродовольственных товаров

ИНДЕКС ФИЗИЧЕСКОГО ОБЪЕМА,
в % к соответствующему месяцу предыдущего года



СТРУКТУРА ОБОРОТА РОЗНИЧНОЙ ТОРГОВЛИ

ЯНВАРЬ - ФЕВРАЛЬ 2023 ГОДА

ОБОРОТ РОЗНИЧНОЙ ТОРГОВЛИ

ТОРГУЮЩИХ ОРГАНИЗАЦИЙ
И ИНДИВИДУАЛЬНЫХ ПРЕДПРИНИМАТЕЛЕЙ,
РЕАЛИЗУЮЩИХ ТОВАРЫ ВНЕ РЫНКА



40,5
млрд рублей

92,5%

к январю - февралю 2022 года*

НА РЫНКАХ И ЯРМАРКАХ

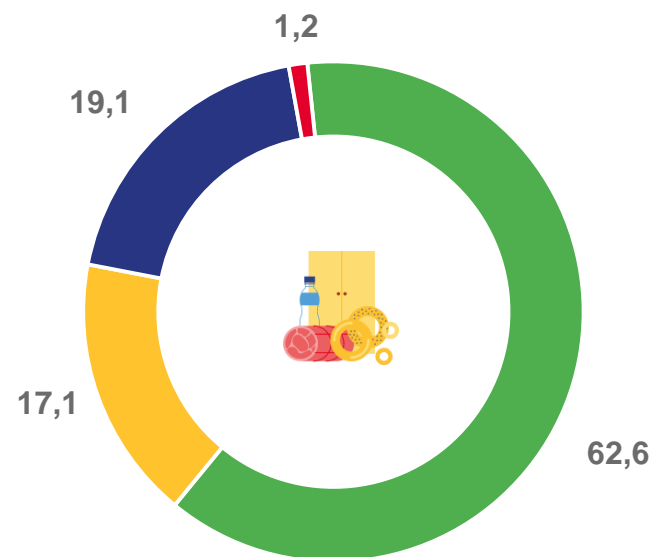


0,5
млрд рублей

96,2%

к январю - февралю 2022 года*

СТРУКТУРА ОБОРОТА РОЗНИЧНОЙ ТОРГОВЛИ ПО ТИПАМ ХОЗЯЙСТВУЮЩИХ СУБЪЕКТОВ, в % к итогу



- Организации без субъектов малого предпринимательства
- Малые предприятия

- Индивидуальные предприниматели, реализующие товары вне рынка
- Розничные рынки и ярмарки

ОБОРОТ РОЗНИЧНОЙ ТОРГОВЛИ НА ДУШУ НАСЕЛЕНИЯ*

ЯНВАРЬ - ФЕВРАЛЬ 2023 ГОДА



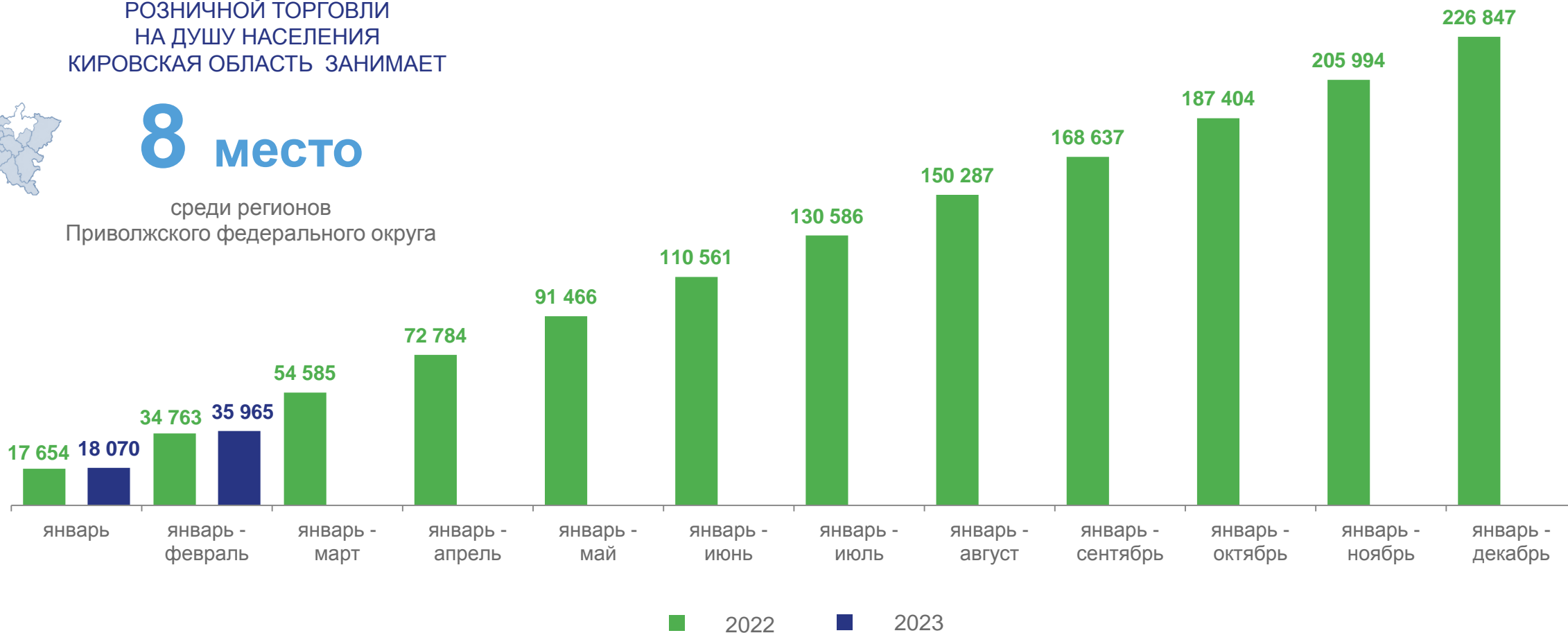
РУБЛЕЙ

ПО ОБОРОТУ
РОЗНИЧНОЙ ТОРГОВЛИ
НА ДУШУ НАСЕЛЕНИЯ
КИРОВСКАЯ ОБЛАСТЬ ЗАНИМАЕТ



8 место

среди регионов
Приволжского федерального округа



* Данные рассчитаны с учетом итогов Всероссийской переписи населения 2020 года: в 2022 году с использованием среднегодовой численности населения, в 2023 году - численности на начало года.



ТОВАРНЫЕ ЗАПАСЫ В ОРГАНИЗАЦИЯХ РОЗНИЧНОЙ ТОРГОВЛИ*

ПО СОСТОЯНИЮ НА КОНЕЦ МЕСЯЦА

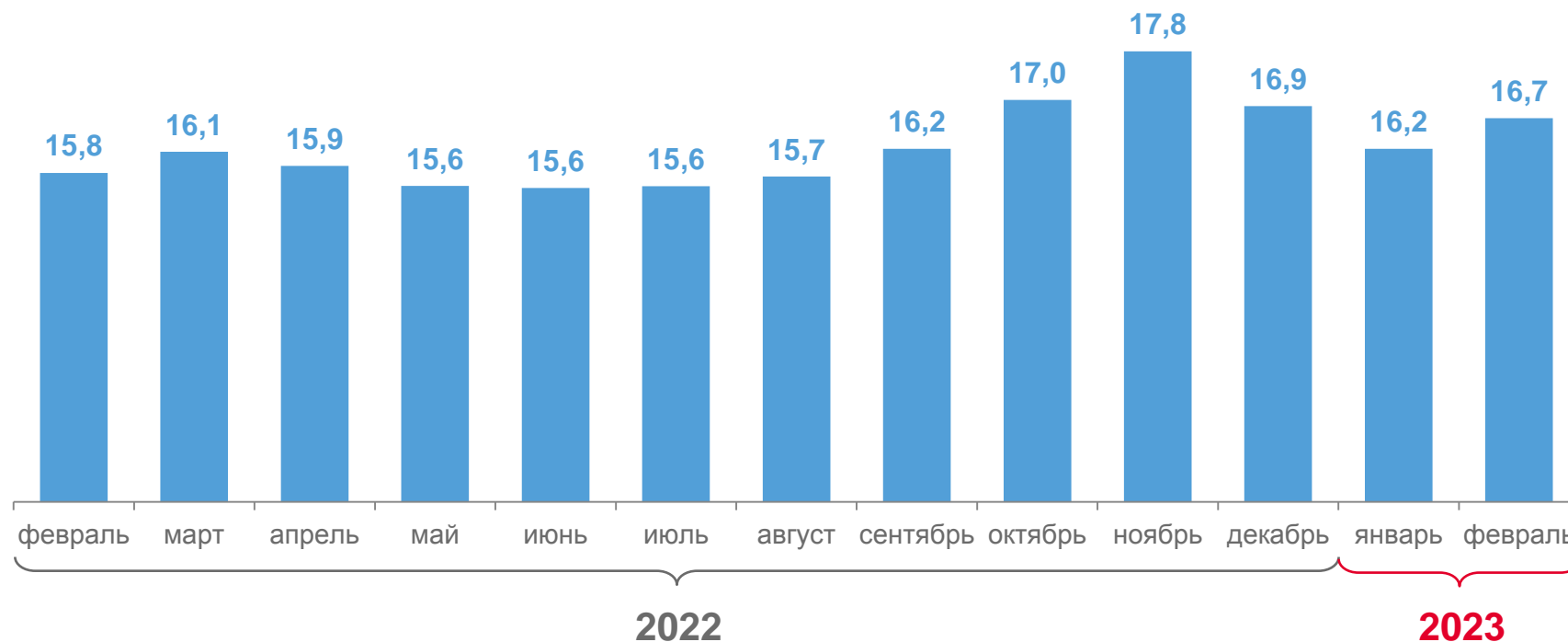
ТОВАРНЫЕ ЗАПАСЫ,
млрд рублей

ОБЕСПЕЧЕННОСТЬ
ЗАПАСАМИ,
на конец февраля 2023 года



42

дней торговли



* Без микропредприятий.





ОБОРОТ ОБЩЕСТВЕННОГО ПИТАНИЯ

ЯНВАРЬ - ФЕВРАЛЬ 2023 ГОДА



2,3

млрд рублей

ОБОРОТ
ОБЩЕСТВЕННОГО ПИТАНИЯ



100,5%

к январю - февралю 2022 года

ИНДЕКС
ФИЗИЧЕСКОГО ОБЪЕМА

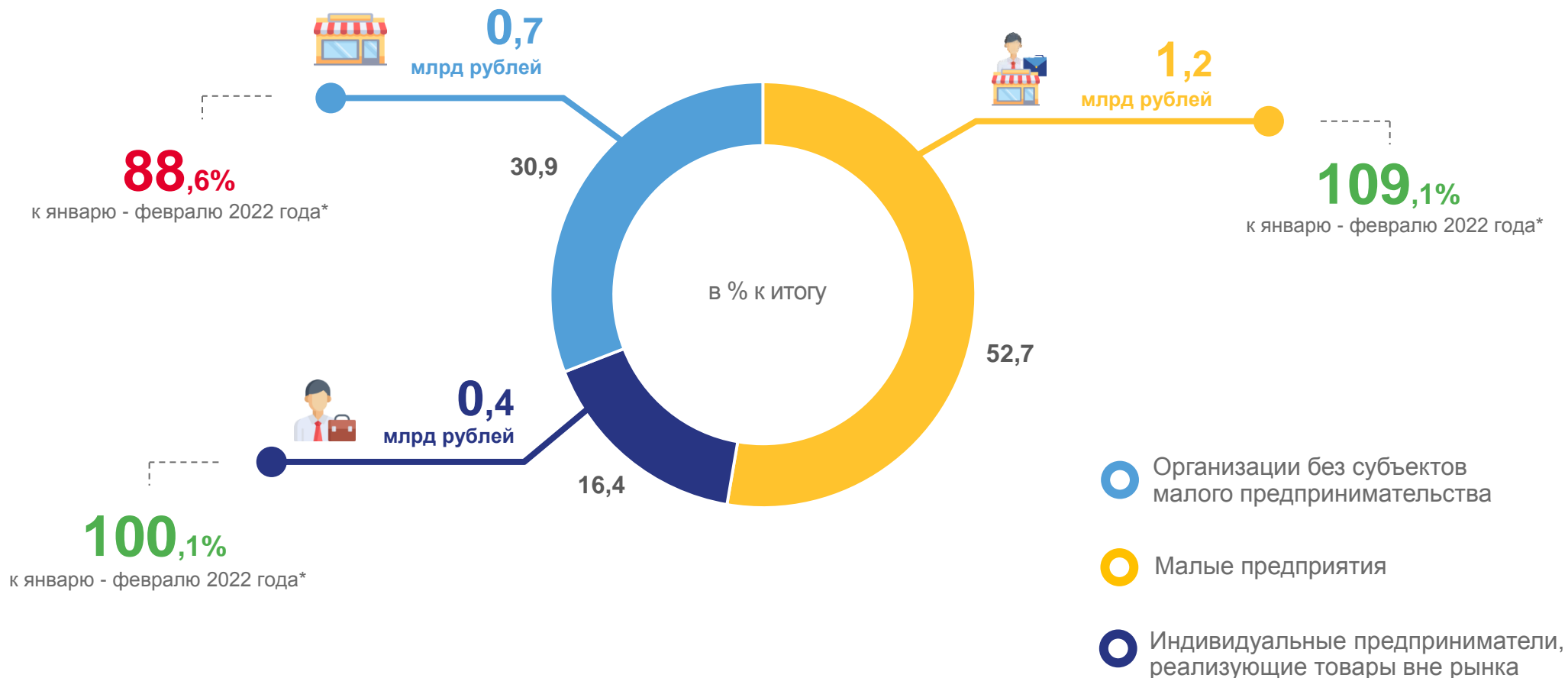
ОБОРОТ ОБЩЕСТВЕННОГО ПИТАНИЯ,
млн рублей





СТРУКТУРА ОБОРОТА ОБЩЕСТВЕННОГО ПИТАНИЯ ПО ТИПУ ХОЗЯЙСТВУЮЩИХ СУБЪЕКТОВ

ЯНВАРЬ - ФЕВРАЛЬ 2023 ГОДА





ОБОРОТ ОБЩЕСТВЕННОГО ПИТАНИЯ НА ДУШУ НАСЕЛЕНИЯ*

ЯНВАРЬ - ФЕВРАЛЬ 2023 ГОДА

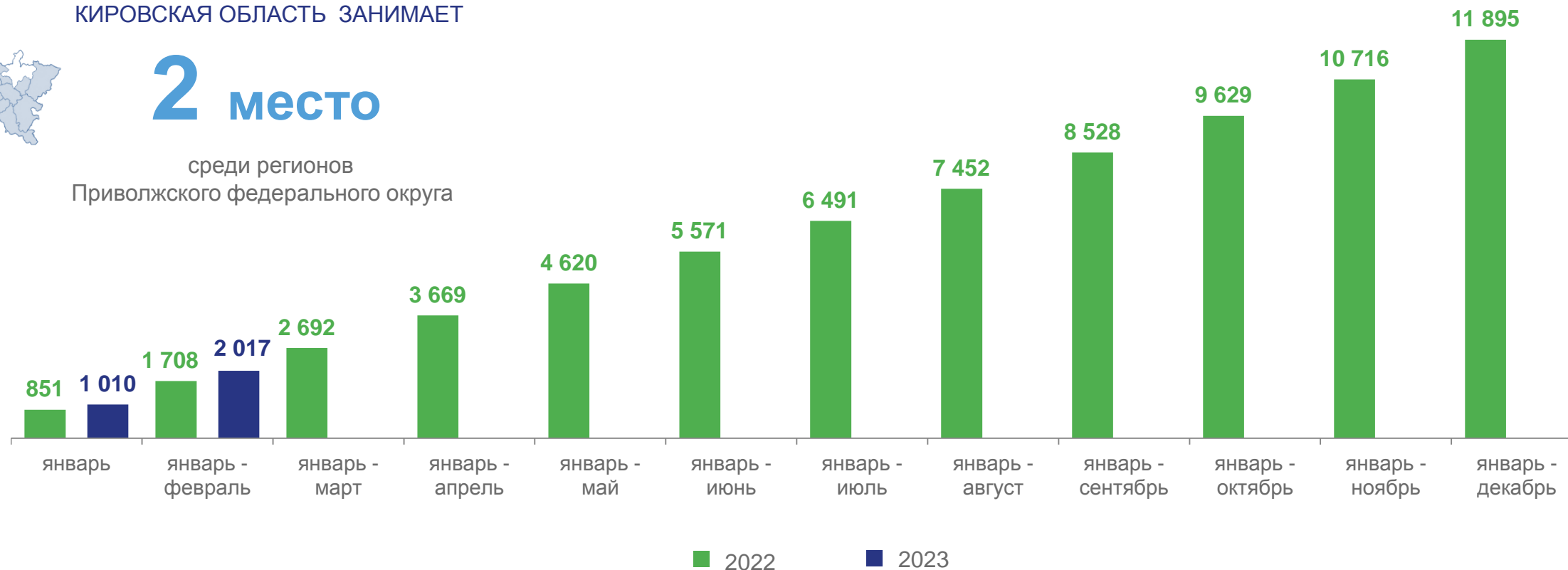
РУБЛЕЙ

ПО ОБОРОТУ
ОБЩЕСТВЕННОГО ПИТАНИЯ
НА ДУШУ НАСЕЛЕНИЯ
КИРОВСКАЯ ОБЛАСТЬ ЗАНИМАЕТ



2 место

среди регионов
Приволжского федерального округа



* Данные рассчитаны с учетом итогов Всероссийской переписи населения 2020 года: в 2022 году с использованием среднегодовой численности населения, в 2023 году - численности на начало года.





ПЛАТНЫЕ УСЛУГИ НАСЕЛЕНИЮ

ЯНВАРЬ - ФЕВРАЛЬ 2023 ГОДА



14,4

млрд рублей

ОБЪЕМ ПЛАТНЫХ
УСЛУГ НАСЕЛЕНИЮ

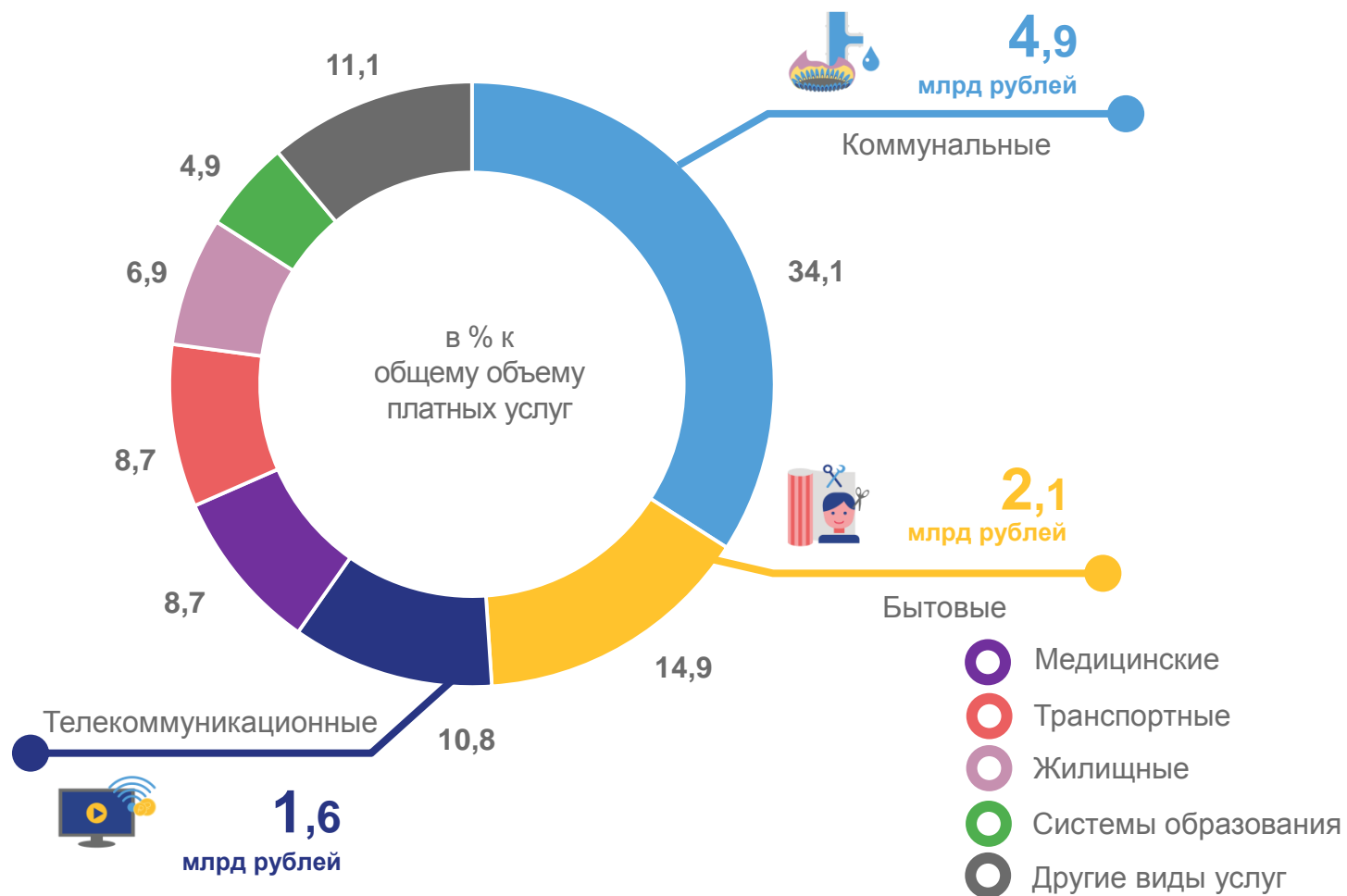


99,9%

к январю - февралю 2022 года

ИНДЕКС
ФИЗИЧЕСКОГО ОБЪЕМА

СТРУКТУРА ПЛАТНЫХ УСЛУГ НАСЕЛЕНИЮ





БЫТОВЫЕ УСЛУГИ НАСЕЛЕНИЮ

ЯНВАРЬ - ФЕВРАЛЬ 2023 ГОДА



2,1
млрд рублей

ОБЪЕМ БЫТОВЫХ
УСЛУГ НАСЕЛЕНИЮ

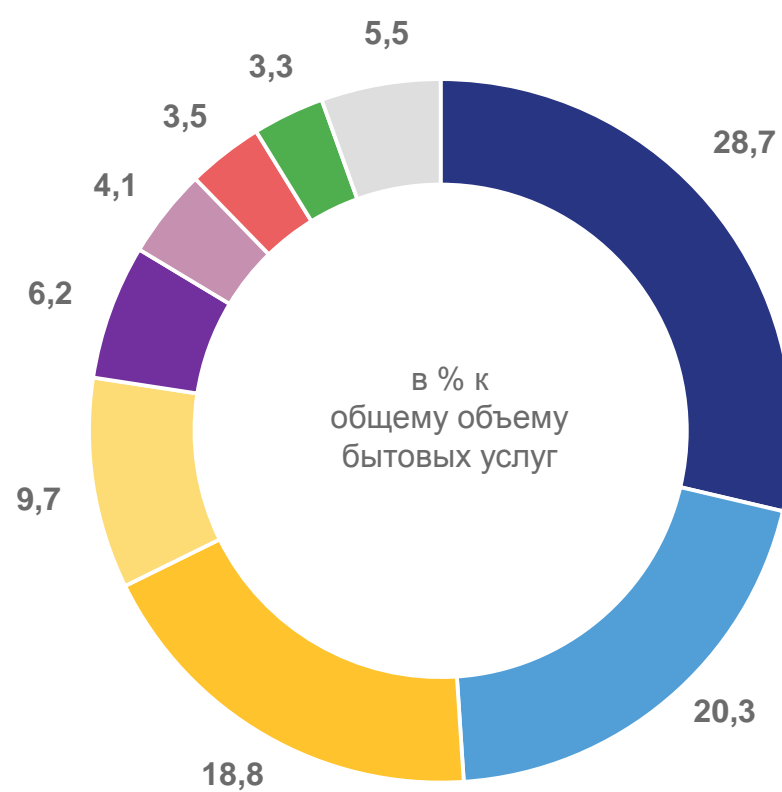


97,9%

к январю - февралю 2022 года

ИНДЕКС
ФИЗИЧЕСКОГО ОБЪЕМА

СТРУКТУРА БЫТОВЫХ УСЛУГ НАСЕЛЕНИЮ



- Техническое обслуживание и ремонт транспортных средств, машин и оборудования
- Ремонт и строительство жилья и других построек
- Парикмахерские и косметические услуги
- Изготовление и ремонт мебели
- Ритуальные услуги
- Услуги саун, бань и душевых
- Ремонт и техническое обслуживание бытовой радиоэлектронной аппаратуры, бытовых машин и приборов, ремонт и изготовление металлоизделий
- Ремонт и пошив швейных, меховых и кожаных изделий, головных уборов и изделий текстильной галантереи, ремонт, пошив и вязание трикотажных изделий
- Другие виды бытовых услуг





ОБОРОТ ОПТОВОЙ ТОРГОВЛИ

ЯНВАРЬ - ФЕВРАЛЬ 2023 ГОДА



53,5

млрд рублей

ОБОРОТ
ОПТОВОЙ ТОРГОВЛИ



104,3%

к январю - февралю 2022 года

ИНДЕКС
ФИЗИЧЕСКОГО ОБЪЕМА

ОБОРОТ ОПТОВОЙ ТОРГОВЛИ,
млрд рублей

